

## راهنمای پرداخت آنلاین از طریق سامانه bsmipay.com

مرحله نخست: وارد سامانه شده و بر روی دکمه ورود به سیستم کلیک کنید.



مرحله دوم: نام کاربری (شناسه ملی) و رمز عبور پیش فرض (۱۲۳۴۵۶) را به همراه کد امنیتی وارد و روی دکمه ورود کلیک کنید.

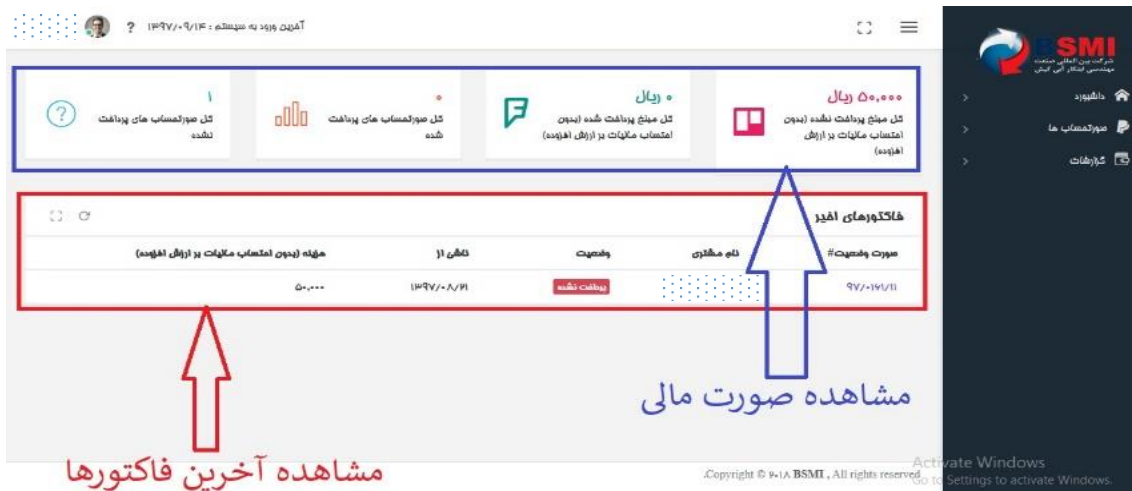


مرحله سوم: اگر اولین ورود شما می باشد باید رمز عبور خود را تغییر دهید. رمز عبور باید ترکیبی از حروف انگلیسی و اعداد باشد.

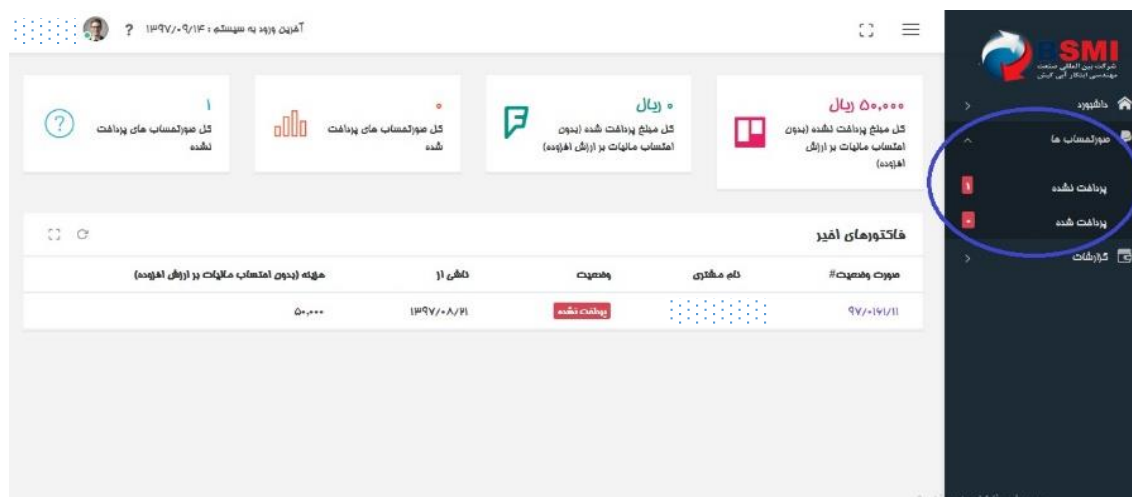


## راهنمای پرداخت آنلاین از طریق سامانه bsmipay.com

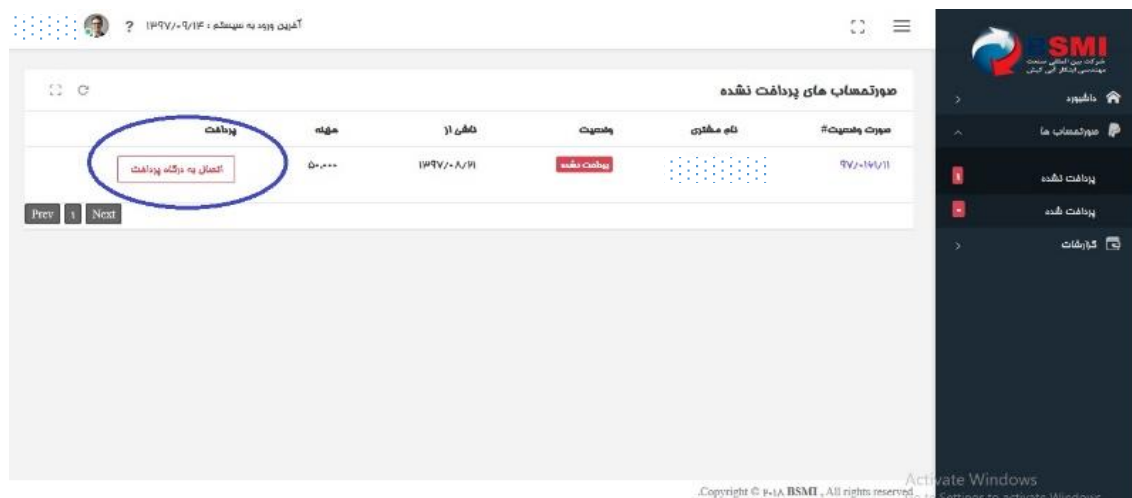
مرحله چهارم: بعد از تغییر رمز عبور از سامانه خارج شده و با رمز جدید وارد سامانه شوید. اینک در صفحه اول خود اطلاعات فاکتورهای پرداخت شده و پرداخت نشده را مشاهده می کنید و همچنین آخرین ورود خود را در بالای صفحه خواهید دید.



مرحله پنجم: برای داخت صورتحساب، در سمت چپ بر روی صورتحساب ها کلیک کرده و پرداخت نشده را انتخاب کنید.

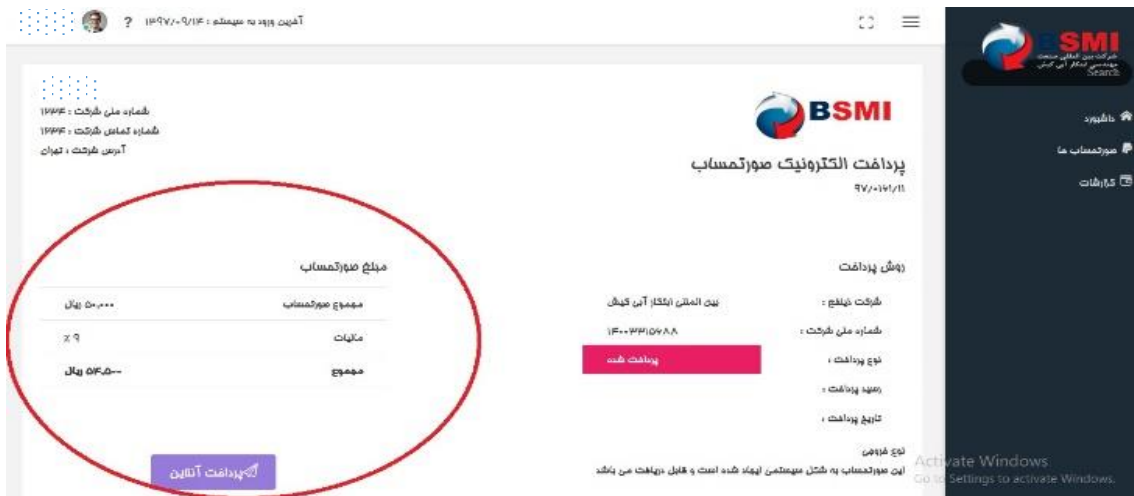


مرحله ششم: پس از مشاهده صورتحساب های پرداخت نشده بر روی دکمه اتصال به درگاه بانک کلیک کنید.

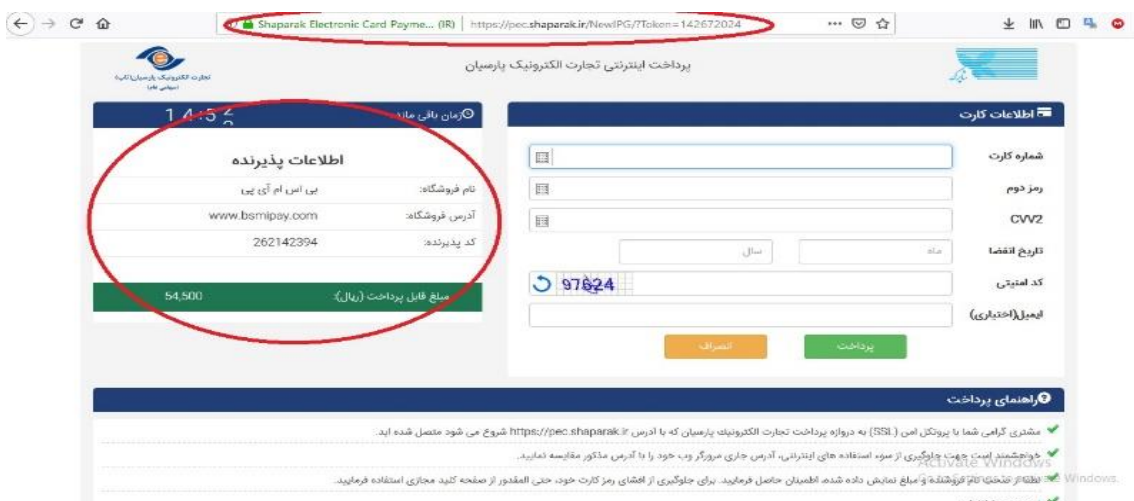


## راهنمای پرداخت آنلاین از طریق سامانه bsmipay.com

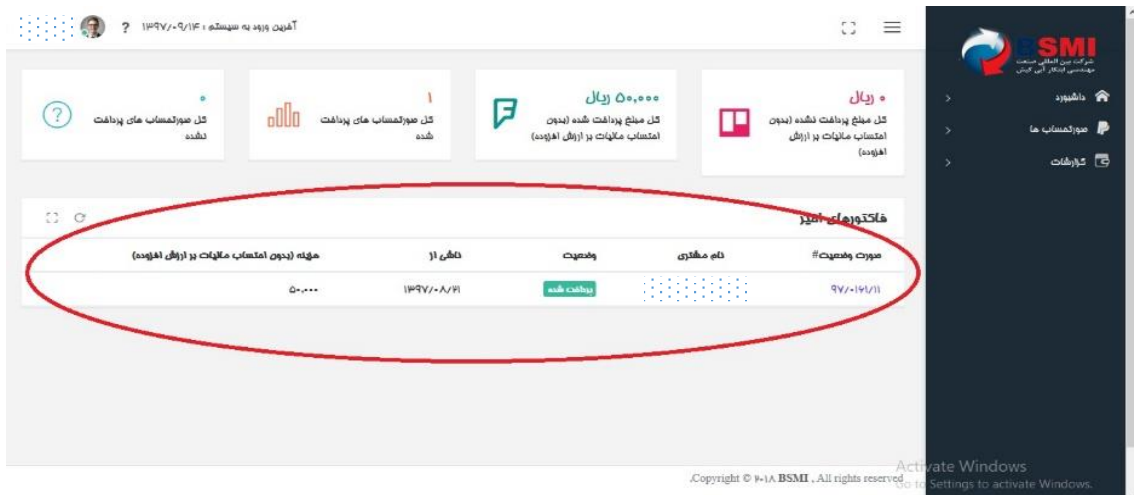
مرحله هفتم: بعد از مشاهده مبلغ نهایی با احتساب مالیات بر ارزش افزوده بر روی پرداخت آنلاین کلیک کنید.



مرحله هشتم: در این مرحله شما به درگاه پرداخت بانک وصل شده اید. با بررسی آدرس بانک و مبلغ قابل پرداخت، شماره کارت بانکی خود را وارد کرده و بر روی پرداخت کلیک کنید.

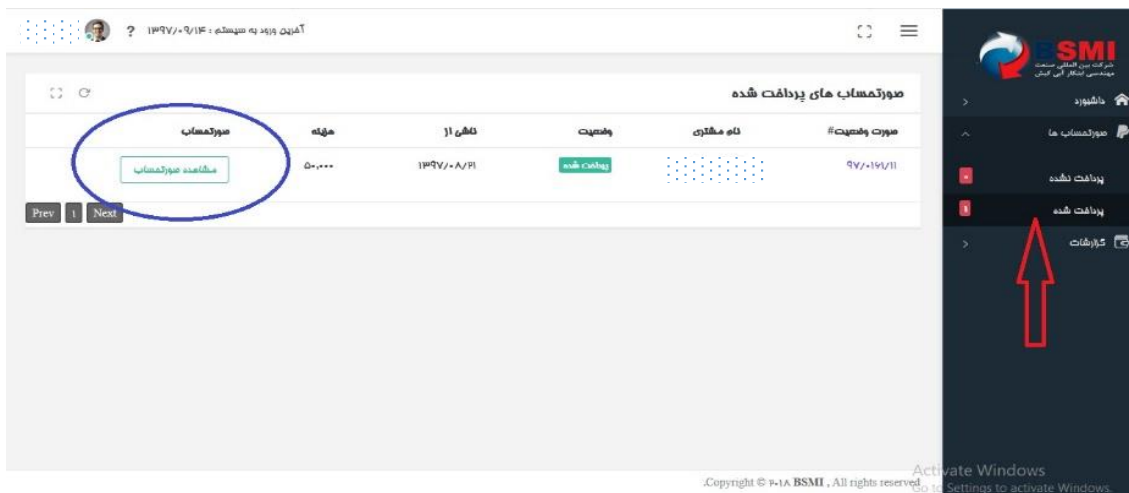


مرحله نهم: بعد از تکمیل فرآیند به سایت متصل شده و صورتحساب را به شکل پرداخت شده مشاهده کنید.



## راهنمای پرداخت آنلاین از طریق سامانه bsmipay.com

**مرحله دهم:** جهت مشاهده رسید پرداخت، در سمت چپ بر روی صورتحساب ها کلیک کرده و پرداخت شده را انتخاب کنید و در نهایت دکمه مشاهده صورتحساب را کلیک کنید.



**مرحله یازدهم:** حال اطلاعات کامل پرداخت خود را دریافت کرده اید و در صورت تمایل میتوانید آن را چاپ کنید.

